

# SEGUIMIENTO A METAS CUARTO BIMESTRE 2023

Estamos en proceso de Acreditación Institucional de Alta Calidad Multicampus. El mejoramiento continuo en la calidad del servicio es honrar de manera permanente la calidad



UNIVERSIDAD  
La Gran Colombia



UNIVERSIDAD  
La Gran Colombia

 Somos  
Alta Calidad  
¡SIEMPRE!

Septiembre 26 de 2023

# Objetivo de la reunión



**Socializar los avances al cumplimiento de las actividades de los planes de acción anual: cuarto bimestre 2023**



UNIVERSIDAD  
La Gran Colombia

# Apertura de la reunión

#UNA  
EXPERIENCIA  
DE VIDA

# Apertura de la reunión

01

Cuarto bimestre de ejecución de los planes de acción 2023. Una ejecución del 68% en Bogotá y 78% en Armenia, de las actividades planeadas. Cabalgamos sobre el 5 bimestre.

02

Ejecutar las actividades de los planes de acción es aportar a las metas y mover el PEID año a año. Ejecutar es la clave. **No lograremos nada si no tenemos hábitos de ejecución, autoseguimiento y autocontrol**

03

Tendremos más tolerancia con lo inesperado siempre y cuando sume al cumplimiento del PEID. **El seguimiento es una acción valorativa de los resultados de la unidad. Me doy cuenta de lo que realicé**

04

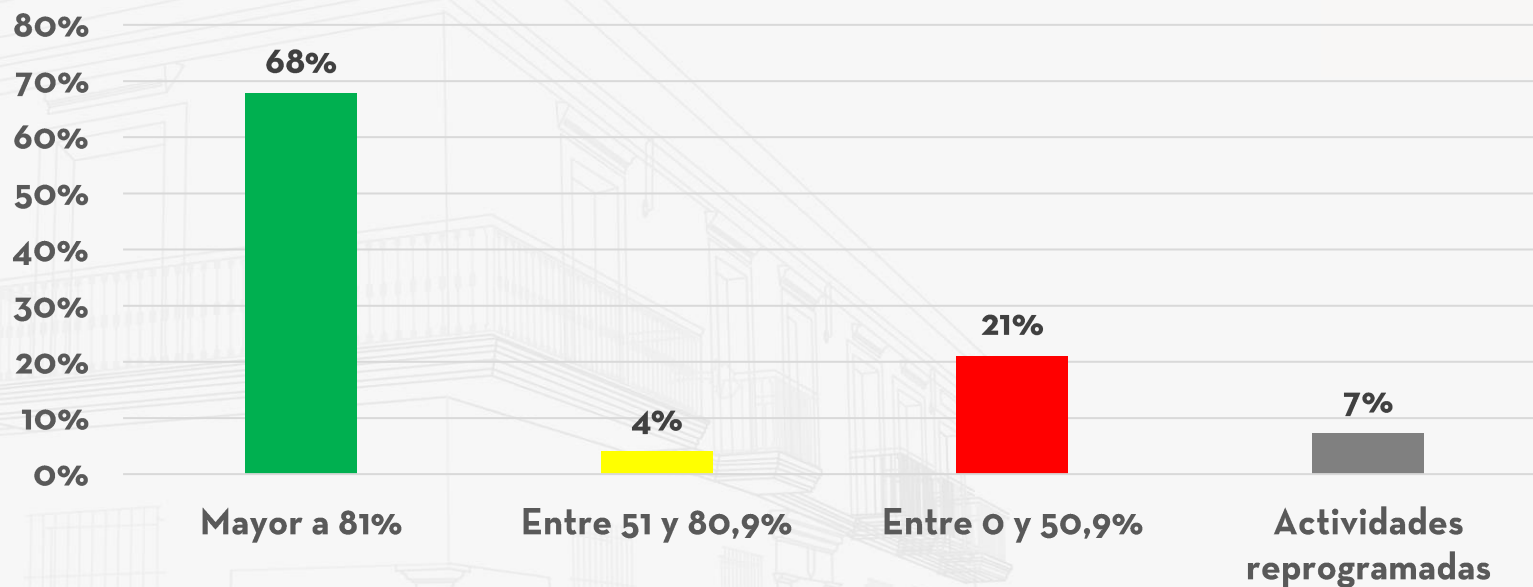
Las acciones planeadas para obtener los resultados deben ocupar nuestras prioridades. Definirán el **resultado final del año 2023** para ver la contribución al PEID



# Avances a la ejecución de los planes de acción anual cuarto bimestre 2023 Bogotá

#UNA  
EXPERIENCIA  
DE VIDA

# Cumplimiento a las actividades del plan de acción cuarto bimestre



Bimestre	Mayor a 81%	Entre 51 y 80,9%	Entre 0 y 50,9%	Actividades reprogramadas	Total de actividades
Cuarto bimestre	322	19	100	34	475

Avance promedio de actividades estratégicas: 45,35%  
Avance promedio de actividades de gestión diaria: 52,89%

Fecha de actualización: 19 de septiembre de 2023  
Hora: 05:00 p.m.

# Cumplimiento de actividades por plan de acción anual

Plan de Acción Anual	Tipo de Actividad (Alineación)	% anual	SemafORIZACIÓN 4º Bimestre									Actividades reprogramadas
			Julio - Agosto			Mayor 81% Julio	Mayor 81% Agosto	Entre 51 y 80,9% Julio	Entre 51 y 80,9% Agosto	Entre 0 y 50,9% Julio	Entre 0 y 50,9% Agosto	
Dirección de Investigaciones	Estratégico	50,60%	7	7	14	7	4				3	
Dirección de Extensión	Estratégico	4,00%	0	2	2						2	
	Gestión diaria	0,00%	0	0	0							
Responsabilidad Social Universitaria	Estratégico	22,00%	0	1	1		1					
	Gestión diaria	15,00%	0	0	0							
Centro de Innovación y Talento	Estratégico	15,00%	0	0	0							
	Gestión diaria	44,80%	0	6	6		5				1	
Oficina de Relaciones Internacionales e Interinstitucionales	Estratégico	69,90%	6	6	12	6	3					3
Desarrollo, infraestructura y soporte tecnológico	Estratégico	52,60%	0	1	1							1
Recursos de Apoyo	Estratégico	68,80%	0	1	1		1					
Sistemas de la Información	Estratégico	60,00%	0	2	2		1				1	
Oficina de Producción Virtual	Estratégico	33,70%	0	1	1		1					
	Gestión diaria	40,00%	0	0	0							
Oficina de Proyectos Especiales	Estratégico	25,90%	0	1	1		1					
	Gestión diaria	62,50%	0	0	0							
Dirección de Empresarismo	Estratégico	48,90%	0	7	7		3					4
	Gestión diaria	66,30%	1	5	6	1	5					
Gestión de Egresados	Estratégico	55,00%	3	6	9	2	3					4
Gestión de Permanencia y Graduación	Estratégico	28,50%	1	2	3	1	1					1
Programa de Arquitectura	Estratégico	71,70%	13	12	25	9	4	1	3	3	5	
	Gestión diaria	68,30%	2	4	6	1	4			1		
Maestría en Planeación y Gestión del Hábitat Territorial Sostenible	Estratégico	68,50%	5	5	10	4	2		3	1		
	Gestión diaria	83,80%	1	1	2	1		1				

# Cumplimiento de actividades por plan de acción anual

Plan de Acción Anual	Tipo de Actividad (Alineación)	% anual	Semaforización 4º Bimestre Julio - Agosto									Actividades reprogramadas
			Julio	Agosto	Proyectadas	Mayor 81% Julio	Mayor 81% Agosto	Entre 51 y 80,9% Julio	Entre 51 y 80,9% Agosto	Entre 0 y 50,9% Julio	Entre 0 y 50,9% Agosto	
Facultad de Ciencias de la Educación	Estratégico	37,80%	9	4	13	7	2	1	1	1	1	
Programa de Licenciatura en Ciencias Sociales	Estratégico	38,00%	8	6	14	4	4			4	2	
Programa de Licenciatura en Educación Infantil	Estratégico	31,80%	11	5	16	4				7	5	
Programa de Licenciatura en Matemáticas	Estratégico	43,60%	8	1	9	6				2	1	
Programa de Licenciatura en Filosofía	Estratégico	38,60%	9	3	12	8	2			1	1	
Programa de Licenciatura en Humanidades y Lengua Castellana	Estratégico	42,50%	19	3	22	11	1	2		6	2	
Programa de Licenciatura en Lenguas Modernas	Estratégico	45,60%	5	3	8	4	1	1			2	
Posgrados Facultad de Ciencias de la Educación	Estratégico	45,30%	16	1	17	9	1	2		5		
Programa de Administración de Empresas	Estratégico	33,10%	2	6	8	1	6					1
Programa de Contaduría Pública	Estratégico	82,30%	1	6	7	1	6					
Programa de Economía	Estratégico	21,20%	4	7	11		4	1	1		2	3
Posgrados Facultad CEE	Estratégico	67,10%	5	5	10	3	1			2	4	
Extension Facultad CEE	Estratégico	43,10%	1	2	3		2	1				
CIDAC Facultad CEE	Estratégico	42,10%	4	0	4	4						
Programa de Derecho	Estratégico	29,30%	2	1	3	2					1	
	Gestión diaria	61,00%	2	1	3					2	1	



# Cumplimiento de actividades por plan de acción anual

Plan de Acción Anual	Tipo de Actividad (Alineación)	% anual	Semaforización 4° Bimestre Julio - Agosto									Actividades reprogramadas
			Julio	Agosto	Proyectadas	Mayor 81% Julio	Mayor 81% Agosto	Entre 51 y 80,9% Julio	Entre 51 y 80,9% Agosto	Entre 0 y 50,9% Julio	Entre 0 y 50,9% Agosto	
Programa de Comunicación Social y Periodismo	Estratégico	36,00%	0	0	0							
	Gestión diaria	65,00%	3	5	8	3	2					3
Programa de Gobierno y Relaciones Internacionales	Estratégico	89,00%	1	0	1	1						
	Gestión diaria	62,00%	3	1	4	3	1					
Posgrados Facultad Derecho	Estratégico	1,30%	0	0	0							
CIDAC Facultad de Derecho	Estratégico	48,80%	2	4	6	2	2				2	
Observatorio de Derechos Humanos	Estratégico	26,20%	6	2	8					1	2	5
	Gestión diaria	18,00%	2	4	6					2	4	
Secretaría Académica Facultad de Derecho	Estratégico	50,00%	0	1	1		1					
	Gestión diaria	86,60%	0	1	1		1					
Extensión Facultad de Derecho	Estratégico	24,60%	0	2	2		2					
Consultorio Jurídico	Gestión diaria	50,00%	0	0	0							
Centro de Conciliación, Arbitraje y Amigable Composición CCA	Estratégico	66,00%	2	0	2	2						
	Gestión diaria	62,50%	1	0	1	1						
Centro de Conciliación JIT	Estratégico	50,00%	1	0	1	1						
	Gestión diaria	56,00%	1	0	1	1						
Programa de Ingeniería Civil	Estratégico	53,80%	31	8	39	26	5			4	3	1
Especialización en Diseño de Obras y Construcción de Obras de Infraestructura	Estratégico	36,50%	2	1	3	2					1	

# Cumplimiento de actividades por plan de acción anual

Plan de Acción Anual	Tipo de Actividad (Alineación)	% anual	Semaforización 4° Bimestre Julio - Agosto									Actividades reprogramadas
			Julio	Agosto	Proyectadas	Mayor 81% Julio	Mayor 81% Agosto	Entre 51 y 80,9% Julio	Entre 51 y 80,9% Agosto	Entre 0 y 50,9% Julio	Entre 0 y 50,9% Agosto	
Departamento de Bienestar Universitario	Estratégico	55,00%	2	3	5	2	3					
Centro de Lenguas, Internacionalización y Cultura	Estratégico	66,90%	2	7	9	2	7					
Departamento de Biblioteca	Estratégico	45,30%	2	1	3	2	1					
	Gestión diaria	64,50%	2	0	2	2						
Dirección de Docencia	Estratégico	45,60%	0	3	3		3					
	Gestión diaria	61,40%	0	1	1		1					
Sección de Cartera	Estratégico	87,50%	1	1	2							2
Sección de Contabilidad	Gestión diaria	54,40%	6	5	11	6	4					1
Sección de Presupuesto	Estratégico	50,00%	4	0	4	4						
	Gestión diaria	35,50%	3	2	5	2	2					1
Sección de Admisiones	Estratégico	77,50%	5	0	5	5						
	Gestión diaria	51,20%	0	1	1				1			
Departamento de Planta Física	Estratégico	15,30%	8	0	8					8		
	Gestión diaria	48,10%	0	0	0							
Departamento de Compras y Suministros	Gestión diaria	75,00%	3	0	3	3						
Cooperación	Estratégico	69,60%	13	2	15	13	1				1	

# Cumplimiento de actividades por plan de acción anual

Plan de Acción Anual	Tipo de Actividad (Alineación)	% anual	Semaforización 4° Bimestre Julio - Agosto									Actividades reprogramadas	
			Julio	Agosto	Proyectadas	Mayor 81% Julio	Mayor 81% Agosto	Entre 51 y 80,9% Julio	Entre 51 y 80,9% Agosto	Entre 0 y 50,9% Julio	Entre 0 y 50,9% Agosto		
Oficina de Planeación	Gestión diaria	56,00%	4	5	9	4	4						1
Dirección de Aseguramiento de la Calidad	Estratégico	24,00%	2	0	2	2							
Sistema Integrado de Gestión Institucional	Estratégico	55,60%	2	2	4	2	2						
Departamento de Gestión del Talento Humano	Estratégico	38,80%	1	1	2	1	1						
	Gestión diaria	17,00%	0	0	0								
Oficina Jurídica	Gestión diaria	55,60%	0	1	1		1						
Oficina de Control Interno	Gestión diaria	60,70%	2	2	4	2	2						
Centro de Pensamiento La Esperanza "Don Pedro Laín Entralgo"	Estratégico	50,10%	0	2	2		1					1	
	Gestión diaria	28,20%	0	0	0								
Centro de Pastoral Universitaria	Estratégico	16,70%	0	0	0								
Teleamiga	Estratégico	66,00%	0	7	7		7						
Radioamiga	Estratégico	76,30%	1	0	1	1							
Dirección de Comunicación Estratégica y Marca	Estratégico	50,00%	0	0	0								
Mercadeo	Estratégico	52,50%	0	0	0								
Centro de Desarrollo Regional Cumaral	Estratégico	17,50%	0	0	0								
	Gestión diaria	37,50%	0	0	0								
Centro de Desarrollo Regional Medellín	Estratégico	7,20%	5	4	9	2	2					2	3
	Gestión diaria	15,00%	0	0	0								
Correspondencia	Gestión diaria	90,00%	1	1	2	1	1						
Archivo General e Histórico	Gestión diaria	56,30%	0	0	0								
Registro y Control	Gestión diaria	75,00%	0	2	2		2						
Oficina de Grados	Gestión diaria	75,00%	0	0	0								
<b>Total</b>			<b>269</b>	<b>206</b>	<b>475</b>	<b>194</b>	<b>128</b>	<b>10</b>	<b>9</b>	<b>50</b>	<b>50</b>	<b>34</b>	

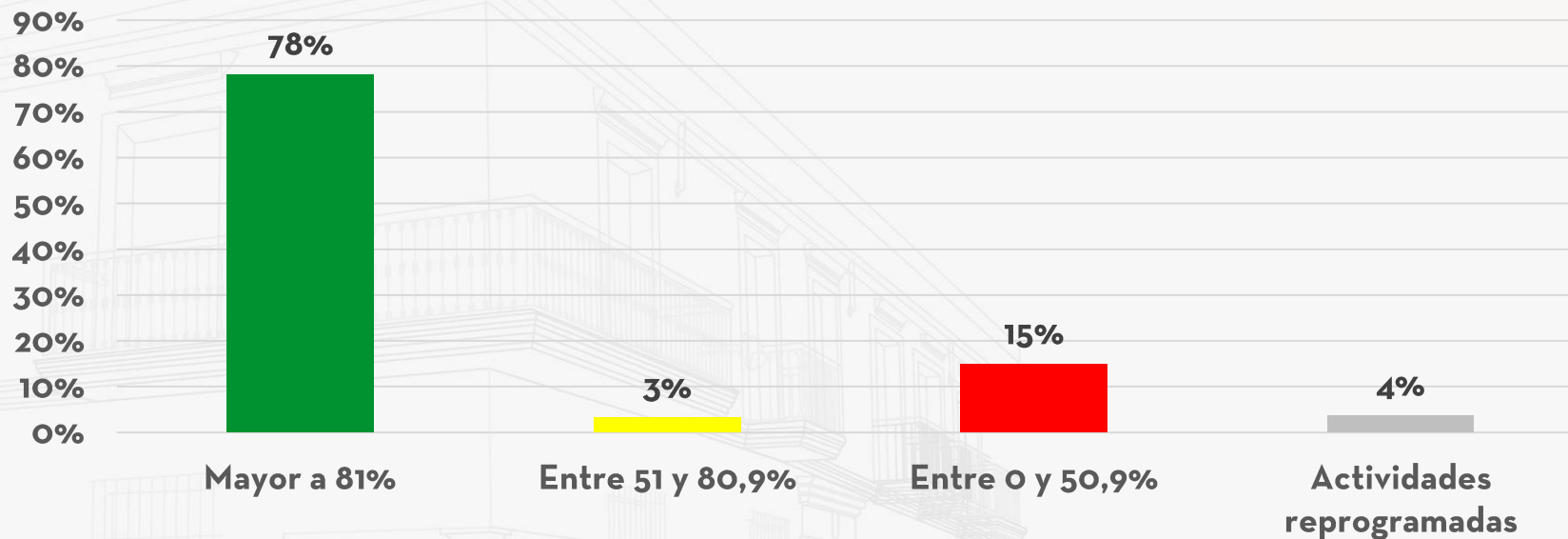


UNIVERSIDAD  
La Gran Colombia

# Avances a la ejecución de los planes de acción anual cuarto bimestre 2023 Armenia

#UNA  
EXPERIENCIA  
DE VIDA

# Cumplimiento a las actividades del plan de acción cuarto bimestre



Bimestre	Mayor a 81%	Entre 51 y 80,9%	Entre 0 y 50,9%	Actividades reprogramadas	Total de actividades
Cuarto bimestre	214	9	41	10	274

Avance promedio de actividades estratégicas: 48,4%  
Avance promedio de actividades de gestión diaria: 52,7%

Fecha de actualización: 12 de septiembre de 2023  
Hora: 05:00 p.m.

# Cumplimiento de actividades por plan de acción anual

Plan de Acción Anual	Tipo de Actividad Alineación	% Cumplimiento del plan de acción (anual)	Julio	Agosto	Total Proyectadas	Mayor 81% Julio	Mayor 81% Agosto	Entre 51 y 80,9% Julio	Entre 51 y 80,9% Agosto	Entre 0 y 50,9% Julio	Entre 0 y 50,9% Agosto	Actividades reprogramadas
Admisiones, Registro y Control	Estratégico	11,0%	1	0	1	1	0	0	0	0	0	
Admisiones, Registro y Control	Gestión Diaria	79,1%	2	7	9	2	6	0	1	0	0	
Archivo y Correspondencia	Gestión Diaria	59,8%	1	3	4	1	3	0	0	0	0	
Centro de Lenguas, Internacionalización y Cultura - CLIC	Estratégico	53,8%	1	1	2	1	1	0	0	0	0	
Centro de Lenguas, Internacionalización y Cultura - CLIC	Gestión Diaria	34,1%	2	0	2	2	0	0	0	0	0	
Centro de Pensamiento La Esperanza	Estratégico	44,8%	2	4	6	2	2	0	0	0	0	2
Coordinación de Aseguramiento de la Calidad	Estratégico	20,7%	8	8	16	3	4	0	0	1	4	4
Departamento de Biblioteca	Estratégico	63,0%	1	3	4	1	2	0	0	0	1	
Departamento de Biblioteca	Gestión Diaria	71,1%	3	5	8	3	4	0	1	0	0	
Departamento de Bienestar Universitario	Estratégico	63,1%	8	10	18	8	10	0	0	0	0	
Departamento de Bienestar Universitario	Gestión Diaria	75,0%	2	0	2	2	0	0	0	0	0	
Departamento de Contabilidad	Estratégico	50,0%	1	1	2	0	0	0	0	1	1	
Departamento de Contabilidad	Gestión Diaria	68,3%	5	6	11	5	5	0	0	0	1	
Departamento de Desarrollo Tecnológico	Estratégico	47,4%	2	2	4	2	1	0	0	0	1	
Departamento de Desarrollo Tecnológico	Gestión Diaria	81,5%	7	0	7	7	0	0	0	0	0	
Departamento de Gestión del Talento Humano	Estratégico	52,5%	3	0	3	3	0	0	0	0	0	
Departamento de Gestión del Talento Humano	Gestión Diaria	68,1%	4	0	4	4	0	0	0	0	0	
Departamento de Planta Física y Servicios Generales	Estratégico	9,0%	1	1	2	1	0	0	0	0	1	
Departamento de Planta Física y Servicios Generales	Gestión Diaria	43,8%	6	1	7	6	0	0	0	0	1	
Dirección de Extensión y Proyección Social	Estratégico	60,1%	2	1	3	1	1	0	0	1	0	
Dirección de Extensión y Proyección Social	Gestión Diaria	67,4%	1	0	1	1	0	0	0	0	0	

# Cumplimiento de actividades por plan de acción anual

Plan de Acción Anual	Tipo de Actividad Alineación	% Cumplimiento del plan de acción (anual)	Julio	Agosto	Total Proyectadas	Mayor 81% Julio	Mayor 81% Agosto	Entre 51 y 80,9% Julio	Entre 51 y 80,9% Agosto	Entre 0 y 50,9% Julio	Entre 0 y 50,9% Agosto	Actividades reprogramadas
Dirección de Investigaciones	Estratégico	55,2%	6	3	9	6	3	0	0	0	0	
Dirección de Investigaciones	Gestión Diaria	32,0%	2	2	4	2	1	0	0	0	1	
Escuela de Pedagogía y Docencia	Estratégico	52,5%	1	2	3	1	1	0	0	0	1	
Escuela de Pedagogía y Docencia	Gestión Diaria	65,5%	2	4	6	1	1	1	1	0	2	
Esp. en Gestión Ambiental	Estratégico	75,9%	1	0	1	1	0	0	0	0	0	
Esp. en Gestión y Construcción de Edificaciones	Estratégico	51,4%	1	0	1	1	0	0	0	0	0	
Especializaciones Facultad de Derecho	Estratégico	67,0%	0	0	0	0	0	0	0	0	0	
Especializaciones Facultad de Derecho	Gestión Diaria	44,8%	1	0	1	1	0	0	0	0	0	
Facultad de Arquitectura	Estratégico	65,3%	3	2	5	3	1	0	1	0	0	
Facultad de la Vida	Estratégico	59,4%	0	5	5	0	4	0	0	0	1	
Facultad de Derecho y Ciencias Políticas y Sociales	Estratégico	44,6%	3	1	4	3	1	0	0	0	0	
Facultad de Ciencias Economicas y Empresariales	Estratégico	41,5%	9	2	11	3	1	0	0	6	1	
Facultad de Ingenierías	Estratégico	61,9%	4	3	7	2	3	0	0	0	0	2
Jefatura de Cartera	Estratégico	57,3%	0	3	3	0	0	0	0	0	3	
Jefatura de Cartera	Gestión Diaria	57,5%	3	6	9	2	5	0	0	1	1	
Jefatura de Compras y Suministros	Estratégico	26,3%	0	0	0	0	0	0	0	0	0	
Jefatura de Compras y Suministros	Gestión Diaria	50,3%	4	0	4	3	0	1	0	0	0	
Jefatura de Comunicación Estratégica y Marca	Estratégico	44,8%	1	0	1	1	0	0	0	0	0	
Jefatura de Comunicación Estratégica y Marca	Gestión Diaria	60,6%	2	0	2	2	0	0	0	0	0	
Jefatura de Presupuesto y Pagaduría	Estratégico	37,5%	3	0	3	3	0	0	0	0	0	
Jefatura de Presupuesto y Pagaduría	Gestión Diaria	50,2%	5	1	6	4	1	1	0	0	0	





# Cumplimiento de actividades por plan de acción anual

Plan de Acción Anual	Tipo de Actividad Alineación	% Cumplimiento del plan de acción (anual)	Julio	Agosto	Total Proyectadas	Mayor 81% Julio	Mayor 81% Agosto	Entre 51 y 80,9% Julio	Entre 51 y 80,9% Agosto	Entre 0 y 50,9% Julio	Entre 0 y 50,9% Agosto	Actividades reprogramadas
Programa de Ingeniería Agroindustrial	Estratégico	58,9%	1	2	3	1	1	0	0	0	1	
Programa de Ingeniería Agroindustrial	Gestión Diaria	53,8%	1	0	1	1	0	0	0	0	0	
Programa de Ingeniería Civil	Estratégico	50,3%	1	2	3	1	1	0	0	0	1	
Programa de Ingeniería Civil	Gestión Diaria	50,0%	0	0	0	0	0	0	0	0	0	
Programa de Ingeniería Geográfica y Ambiental	Estratégico	63,8%	1	2	3	1	1	0	0	0	1	
Programa de Ingeniería Geográfica y Ambiental	Gestión Diaria	63,5%	1	0	1	1	0	0	0	0	0	
Programa de Maestría en Derecho Público	Estratégico	65,0%	0	0	0	0	0	0	0	0	0	
Programa de Maestría en Derecho Público	Gestión Diaria	35,0%	0	0	0	0	0	0	0	0	0	
Programa Profesional en Lenguas Extranjeras	Estratégico	51,9%	0	2	2	0	2	0	0	0	0	
Programa Profesional en Lenguas Extranjeras	Gestión Diaria	50,0%	0	0	0	0	0	0	0	0	0	
Secretaría General	Estratégico	11,0%	1	0	1	1	0	0	0	0	0	
Secretaría General	Gestión Diaria	73,3%	11	9	20	11	9	0	0	0	0	
Sistema de Gestión de la Calidad	Gestión Diaria	83,9%	0	0	0	0	0	0	0	0	0	
Total			17	17	34	17	14	0	0	0	3	10



UNIVERSIDAD  
La Gran Colombia

# Logros del bimestre

Bogotá: [https://youtu.be/f\\_ARIKtrxFQ?si=81yzLrCIU-Aqk4FO](https://youtu.be/f_ARIKtrxFQ?si=81yzLrCIU-Aqk4FO)

Seccional Armenia: <https://youtu.be/q4iqJwfus8w?si=Fvl6yXz7FaONS-K->

#UNA  
EXPERIENCIA  
DE VIDA



UNIVERSIDAD  
La Gran Colombia

# Consideraciones finales

#UNA  
EXPERIENCIA  
DE VIDA

# Avance de matrícula estudiantes nuevos Bogotá 2023-2s



Meta		Matriculados	% de avance
Pregrado	2000	663	33,1%
Maestrías	245	45	18,3%
Especializaciones	540	321	59,4%
Total	2785	1029	37,3%

#UNA  
EXPERIENCIA  
DE VIDA

Fuente: Dirección de Comunicaciones Estratégica y Marca  
Fecha : Septiembre 09 de 2023

# Avance de matrícula estudiantes nuevos Armenia 2023-2s



	Meta	Matriculados	% de avance
Pregrado	446	209	47%%
Especializaciones	175	En proceso de inscripción y matrícula	
Total	621	209	34%

#UNA  
EXPERIENCIA  
DE VIDA

Fuente: Admisiones y Registro  
Fecha : Septiembre 19 de 2023

# Consideraciones finales y cierre



UNIVERSIDAD  
La Gran Colombia


01

Nos encontramos en proceso de formulación de Presupuesto y Planes de Acción Anual 2024. El presupuesto y el plan de acción anual son las herramientas básicas para la gestión de la unidad




02

Tener cuidado con los aplazamientos de las actividades estratégicas de los planes de acción. Son las que suman a los avances del PEID. Seamos conscientes de la ejecución de las actividades estratégicas




03

Hacemos un llamado a la elaboración cuidadosa y ejecución de los planes de mercadeo de los programas para el 2024-1



04

Los planes de acción del 2024 no pueden ser la explosión de expectativas infinitas con posibilidades limitadas. Es importante ser conscientes de las posibilidades presupuestales, las capacidades para lograr las metas y las dificultades en la ejecución



# Consideraciones finales y cierre



UNIVERSIDAD  
La Gran Colombia


05

Tengamos cuidado con las expectativas ilimitadas, así como con la falta de practicidad. Avancemos en lo que podemos hacer con más rapidez y menos obstáculos




06

Resaltamos la importancia en la ejecución de las actividades en los tiempos definidos y mejorar la calidad de las evidencias que demuestren el cumplimiento de la actividad.




07

Solicitamos a los vicerrectores, decanos, directores de programa, de unidades misionales y de las dependencias, revisar el cumplimiento de las metas y tomar las medidas necesarias para mejorar el cumplimiento del plan de acción



08

Última reunión de seguimiento a metas del año: 15 de noviembre de 2023



**En la Universidad La Gran Colombia la  
calidad es cultura, la acreditación nuestro  
reto y la excelencia nuestro compromiso**

**Gracias por su atención**